

تأثیر مشخصات فیزیکی هیدروکربورهای حلقوی آروماتیک و هیدروآروماتیک بر روی توزیع اندازه‌های حباب دریاکتور گاز و مایع

نوشته :

چنگیز زاهدی

پایان نامه فوق لیسانس مهندسی شیمی در دانشگاه فنی برلن مربی گروه مهندسی شیمی دانشکده فنی

چکیده

در کارخانجات پتروشیمی و شیمیایی بمنظور انجام فعل و انفعالات ، اغلب گاز و مایع را بطور کامل مخلوط میکنند . برای این منظور ستون‌های مختلفی مانند ستون با صفحه‌های مشبک (۱) ، ستون پرشده (۲) ، ستون‌های حباب‌گاز و همچنین راکتورهای گازی بکار میروند نوع مخصوصی از راکتورهای فاز گاز و مایع ، راکتور ستون حباب میباشد . در این نوع ستون حباب‌ها که در اثر عبور گاز از صفحه تقسیم‌کن انجام میشود ، در مایع به طرف بالا صعود میکنند و با داشتن سطح بزرگ ما بین دو فاز ، انتقال جرم خوبی را بوجود می‌آورد . راکتورهای ستون حباب را میتوان برای فعل و انفعالات گازها با مایعات و همچنین برای واکنش ما بین گازها ، که با کمک کاتالیزور محلول ویا کاتالیزور سوسپانسیون انجام میگردد ، بکار برد .

در سالهای اخیر با استفاده از تکنیک ستون حباب ، اکسیداسیون‌های مهمی در تکنولوژی مهندسی پتروشیمی صورت گرفته است که در این مورد میتوان ، اکسیداسیون بوتان را در اثر هوا غنی شده از اکسیژن به اسیدهای آلی ، ستن‌ها ، و استرها نام برد . موارد دیگر عبارتند از ، اکسیداسیون اتیلن با هوا و تبدیل به استالدئید ، همچنین تولید یک مرحله‌ای دی کلراتان ، توسط اکسی کلریزاسیون اتیلن ، و نیز تولید وینیل استات از طریق اکسیداسیون اتیلن با هوا در محلول اسید استیک تحت فشار .

مزایای جالب راکتور ستون حباب ، در ساختمان ساده و ارزان آن ، درمخارج کم کارگاهی ، تثبیت بهتر حرارت و بالاخره در راندمان بزرگ آن قرار دارد . خواص دیگر ستون حباب را باید در انتقال خوب حرارت و ماده ، اختلاط کامل و ایجاد سطح بزرگ میان دو فاز که بدون انرژی اضافی و تجهیزات داخلی ستون بدست می‌آید ، نام برد .

I - کلیات

یک مسئله در تعیین ابعاد راکتورهای ستون حباب ، تعیین سطح ویژه تبادل است که در انتقال ماده میان دو فاز بکار میرود و بصورت زیر تعریف میگردد :

$$\frac{dn}{dt} = \beta \cdot F \cdot \Delta C$$

که در آن :

$$\frac{dn}{dt} = \text{مقدار ماده‌ای است که در واحد زمان عبور میکند ، و}$$

$$F = \text{سطح انتقال ماده از یک فاز به فاز دیگر ، و}$$

$$\Delta C = \text{اختلاف میان غلظت فاز مرزی و غلظت داخل ماده و}$$

$$\beta = \text{ضریب انتقال ماده است .}$$

سطح مخصوص انتقال جرم از یک فاز به فاز دیگر برای حلال‌های مختلف متفاوت است ، لذا در اینجا این سطح مخصوص و پارامترهای دیگر توزیع اندازه حباب در ستون برای مایعات مختلف مشتقات مواد نفتی تعیین میگردد .

پارامترهایی که در یک راکتور ستون حباب اثر میگذارند آنقدر زیاد هستند که در حال حاضر نمیتوان به نتیجه گیری کمی برای فعل و انفعالات شیمیائی دست یافت . از این جهت فقط میتوان از فرمولهای نیمه تجربی و مدل‌های ساده استفاده کرد تا اساس تعیین ابعاد راکتورها را بدست آورد . چون در یک راکتور گاز و مایع قطر حباب‌ها یکسان نیستند از این جهت فقط میتوان از روی توزیع آماری حباب‌ها ، سطح انتقال جرم را تعیین نمود . تحقیقات و مطالعات توزیع آماری اندازه حبابها، برای تعیین ابعاد راکتورهای شیمیائی و راکتورهای انتقال جرم وستونهای جذب و نیز برای تعیین ایتیمم آنها کاملاً ضروری است . در اینجا تحقیقاتی بر روی مهمترین مواد صنعتی از مشتقات نفت یعنی هیدروکربورهای حلقوی آروماتیک و هیدروآروماتیک (نظیر بنزن ، اگزین ، سیکلو هگزان ، سیکلو هگزن ، تترالین و دکالین) انجام میگردد و هدف اینست که بتوان رابطه‌ای میان گشتاورهای توزیع اندازه حبابها و مشخصات فیزیکی و شیمیائی مواد مربوطه بدست آورد ، تا با کمک آن بتوان قطر متوسط حبابهای مواد دیگری نظیر آن را تخمین ، و یا سطح مخصوص حبابها را مستقیماً محاسبه کرد .

II - بخش عملی

پارامترهایی که اندازه گیری و یا محاسبه شده‌اند عبارتند از :

۱ - سرعت گاز (u) : سرعت گاز بوسیله روتامتر^(۱) اندازه گیری شد . کالیبراسیون روتامتر باین صورت انجام گرفت که مقدار حجم گاز ازت عبور داده در واحد زمان اندازه گیری شد و مقارن آن ارتفاع روتامتر نشانه گذاری گردید .

۲ - مقدار نسبی گاز محتوی راکتور حباب (g) : نسبت حجم مایع (V_F) قبل از عبور گاز به مجموع

حجم مایع و حجم گاز (V_G) بعد از عبور گاز و با نسبت ارتفاع آنها را مقدار نسبی مایع محتوی راکتور حساب میگویند:

$$\varepsilon_f = \frac{V_F}{V_F + V_G} = \frac{h_R}{h_B}$$

که در آن:

h_R = ارتفاع مایع ساکن قبل از عبور گاز و

h_B = ارتفاع مایع محتوی گاز است.

در نتیجه مقدار نسبی گاز محتوی عبارت است از نسبت حجم گاز و مجموع حجم گاز و مایع:

$$\varepsilon_g = \frac{V_G}{V_G + V_F} = 1 - \frac{h_R}{h_B}$$

۳- توزیع و پارامترهای آماری اندازه حبابها:

فراوانی نسبی، گشتاورهای اول (قطر متوسط حبابها)، دوم (واریانس)، سوم (چولگی)، چهارم و پراکنندگی و قطر ساتر^(۱).

قطر ساتر بصورت زیر محاسبه میشود:

$$ds = \frac{\sum n_i d_i^3}{\sum n_i d_i^2}$$

که در آن:

ds = قطر ساتر و

n_i = تعداد حبابها با قطرهای d_i است

۴ - سطح مخصوص مرز فاز گاز و مایع:

سطح مخصوص متناسب است با مقدار نسبی گاز محتوی و با قطر ساتر نسبت عکس دارد:

$$F_B = 6 \varepsilon_g \frac{\sum n_i d_i^2}{\sum n_i d_i^3} = 6 \frac{\varepsilon_g}{ds}$$

پارامترهای زیر تغییر داده شده اند:

۱ - سرعت گاز: برای هر ماده در پنج سرعت مختلف گاز آزمایش صورت گرفت:

$$u = 1 ; 2,5 ; 4 ; 5,5 ; 7 \left(\frac{\text{Cm}}{\text{sec}} \right)$$

۲ - مواد مورد آزمایش: بنزن، تولوئن، اگزولن، سیکلو هگزان، سیکلو هگزان، تترالین و

دکالین. برای کم کردن پارامترهای مختلف باید چند پارامتر مؤثر ثابت نگهداشته شود:

۱ - ارتفاع عکس برداری:

$$h = v \cdot \text{Cm}$$

۴ - ارتفاع مایع ساکن (بدون عبور گاز) :

$$H = 100 \text{ Cm}$$

۳ - قطر داخلی ستون :

$$d = 10 \text{ Cm}$$

۴ - اندازه سوراخ های تقسیم کن گاز :

$$b = 100 - 200 \mu$$

۵ - فشار روی محلول هنگام عبور گاز از آن :

$$P = 770 \text{ mm Hg}$$

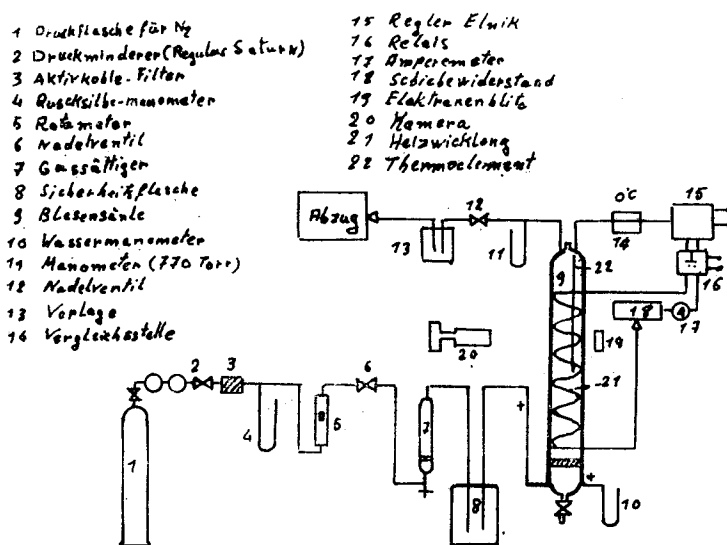
۶ - از تمام مایعات، گاز بی اثر ازت عبور داده شد تا تغییرات شیمیائی در مایع مانند اکسیداسیون بوجود نیاید.

۷ - حرارت را کتور را در ۲ درجه سانتیگراد ثابت نگهداشته تا تغییراتی در خواص فیزیکی مایع

که عامل آن حرارت است مانند تغییرات ویسکوزیته ، بوجود نیاید.

شرح دستگاه :

شکل (۱) دستگاه بکار برده شده برای آزمایش را نشان میدهد.



شکل (۱) : نمودار دستگاه

گاز ازت از کپسول گاز (۱) گرفته میشود و فشار بوسیله شیر تعدیل کننده فشار (۲) به $1,2 \text{ (Kp/Cm}^2\text{)}$ کاسته میشود. فیلتر ذغال اکتیو (۳) عمل تصفیه گاز را انجام میدهد. روتامتر کالیبره شده (۵) سرعت گاز را نشان میدهد که بوسیله شیر سوزنی (۶) تنظیم شده و فشار آن نیز از مانومتر جیوه ای (۴) مشخص میشود. برای ثابت نگهداشتن ارتفاع مایع ساکن را کتور، گاز قبل از ورود به راکتور حباب در اشباع کننده (۷) با همان مایع مورد آزمایش اشباع میشود و پس از عبور از شیشه اطمینان (۸) به حجم ۲ لیتر که برای

جلوگیری از ضربه‌های گاز به داخل ستون حباب منظور شده است و وارد خود ستون حباب (۹) میشود. این ستون حباب شیشه‌ای دارای ارتفاع دومتر و قطر ۱ سانتیمتر است و در قسمت تحتانی آن توزیع کننده مشبک گاز با منافذی بقطر ۱۰ تا ۲۰ میکرون قرار دارد و زیر آن مانومتر (۱۰) برای کنترل فشار زیر ستون قرار داده شده است. فشار روی ستون بوسیله شیر سوزنی (۱۲) تنظیم شده و بوسیله مانومتر (۱۱) قرائت میشود. چون عبور گاز از ستون حباب باعث سرد شدن مایع ستون میشود لذا باید حرارت ستون دائماً طوری تنظیم شود که در ۲۰ درجه سانتیگراد ثابت بماند برای این منظور دور ستون حباب یک نوار فلزی بعرض ۳ میلیمتر بصورت مارپیچ از پائین تا بالا پیچیده شده که با کمک ترموکوپل (۲۲) و تنظیم کننده، حرارت را در ۲۰ درجه سانتیگراد ثابت نگه میدارد.

روش عکس برداری

عکسها بوسیله دوربین عکس برداری (۲۰) از نوع Exakta VX 1000 بانضمام یک تله‌ابژکتیو از نوع Jena Sonar Teleobjektiv ($f=300\text{mm}$ و $1:4$) و دو حلقه میانی انجام میگردد. چون کانون ابژکتیو (Objektiv) خیلی از جسم مورد عکس برداری دور است باعث ایجاد یک سری نور موازی شده و بسبب میشود اندازه واقعی اجسامی که در فواصل مختلف قرار دارند در عکس ظاهر شود. در حالیکه اگر بایک ابژکتیو (Objektiv) معمولی عکس برداری میشد حبابهایی که اندازه‌شان مساویست ولی در فواصل مختلف نسبت به سطح فیلم قرار دارند به اندازه‌های مختلف ظاهر میشدند. اندازه عکس - برداری 8×8 سانتیمتر است، زمان عکس برداری $\frac{1}{30}$ ثانیه بوده و مدت نور دادن $\frac{1}{800}$ ثانیه است که بوسیله فلاش الکترونیکی Braun Hobby F 200 (۱۹) داده میشود. این فلاش در پشت ستون قرار دارد و فاصله آن تا ستون بسته به تجمع حباب از ۲ تا ۲۰ سانتیمتر نوسان میکند (هرچه حباب بیشتر فاصله فلاش کمتر است). نور بوسیله یک کاغذ سفید نازک پراکنده میشود تا حدود حبابها بهتر ظاهر شود. حساسیت فیلم مصرف شده DIN 12 میباشد.

روش آزمایش

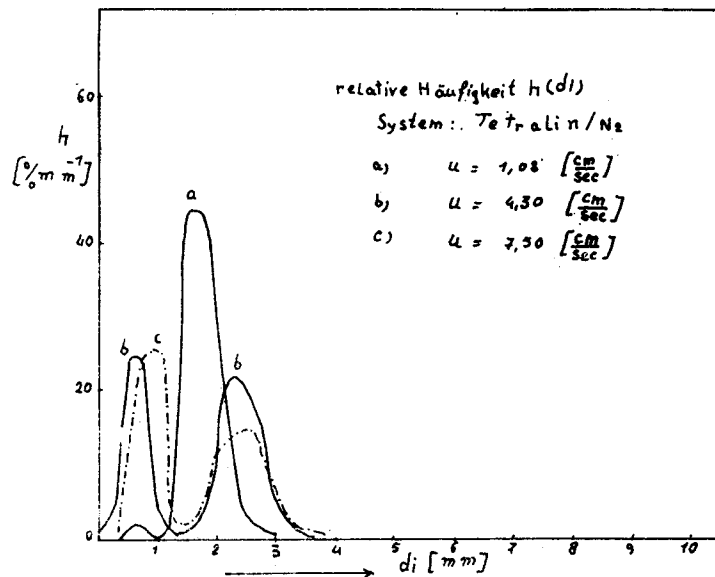
هر بار در ستون حباب حاوی هیدروکربورهای حلقوی آروماتیک و هیدروآروماتیک گاز ازت از میان خمل و فرج توزیع کننده گاز از سرعت یک تا حداکثر ۷۰ سانتیمتر در ثانیه عبور داده میشود و از حباب‌های ستون در ارتفاع ۷۰ سانتیمتر بالای توزیع کننده عکس برداری میگردد. توزیع اندازه‌های حباب ستون از روی عکسهای برداشته شده بوسیله دستگاه آنالیزاتور تعیین میگردد این دستگاه آنالیزاتور دارای ۴۸ کانال است که از قطر ۱۳۱ تا ۲۷۷۱ میلیمتر را اندازه گیری میکند. اندازه هر حباب بوسیله نقطه نوری که قابل بزرگ و کوچک کردن است اندازه گیری میشود و بوسیله یک کلید شمرده شده و در همین حال در یکی از ۴۸ کانال اندازه خودش گروه بندی و ثبت میشود.

کالیبره کردن عکسها بوسیله تصویر نوار ۳ میلیمتری روی ستون انجام میگردد. در مجموع برای

مایع های مورد آزمایش در سرعت های مختلف ۲۰۰ عکس برداشته شد و برای هر سرعت مشخص گاز . . . تا ۷۰۰ حباب شمارش گردید بطوریکه در کل ۲۲۰۰۰ حباب شمرده شده برای محاسبات بکار رفت .
 محاسبه توزیع فراوانیهای بدست آمده ، گشتاورهای توزیع ، قطرها ، و سطح مخصوص سرزدوفاز و مقدار نسبی گاز و مایع محتوی ستون بوسیله کامپیوتر الکترونیکی (Hewlett – Packard 9100 B) انجام گرفت .

III – خلاصه نتیجه تحقیقات :

۱- از توزیع فراوانی های بدست آمده مشخص میشود که اکثرا دو توزیع جداگانه حباب وجود دارند (به شکل ۲ رجوع شود) عامل توزیع اول ، تقسیم کن گاز میباشد و عامل توزیع دوم سرعت گاز در ارتفاع بالاتر و بهم پیوستن حبابها و بزرگ شدن آنهاست که در عین حال با صفات دیگر مایع از قبیل ویسکوزیته ، جرم ویژه و کشش سطحی مایع ارتباط دارد . این توزیع دو کوهانه در این اثر بخوبی با ثبات رسید . همچنین مشخص گردید که با زیاد شدن ویسکوزیته ، کشش سطحی و جرم مخصوص ، از ماده ای به ماده دیگر قطرها تر کوچکتر میشود .



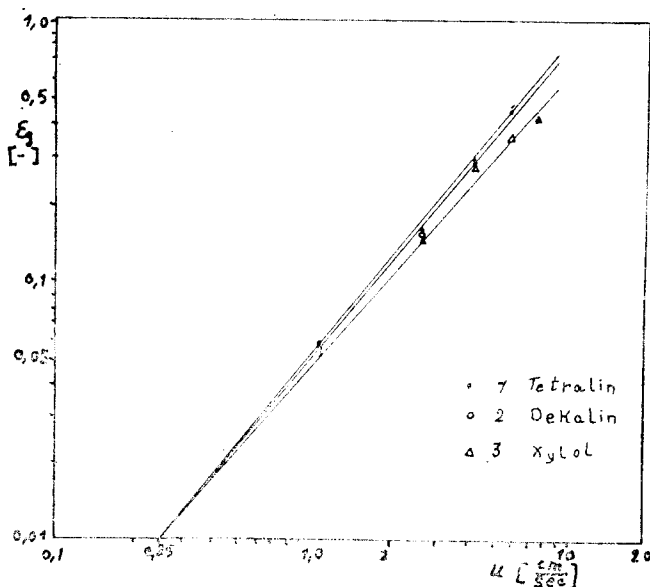
شکل ۲ توزیع فراوانیهای نسبی اندازه حبابها در سیستم تترا لین - ازت

۲ - مقدار نسبی گاز موجود در مایع (ϵ_g) بر حسب سرعت گاز تعیین گردید و نسبت های مربوطه در مایعاتی با ویسکوزیته (η) بزرگتر و کشش سطحی بیش از $3 \cdot \frac{\text{dyne}}{\text{cm}}$ ، یعنی دکالین ، تترا لین ، اگزولین بر حسب سرعت گاز رسم گردید از وجود یک نقطه مشترک در دیاگرام خطوط مایع های فوق با شیب های متفاوت (بشکل ۳ رجوع شود) رابطه زیر بدست می آید :

$$\epsilon_g = 10^{-2} (4u)^m \quad (1)$$

که در آن :

u = سرعت گاز برحسب سانتیمتر در ثانیه
 m = شیب خطوط که از مایع به مایع دیگر متغیر است .



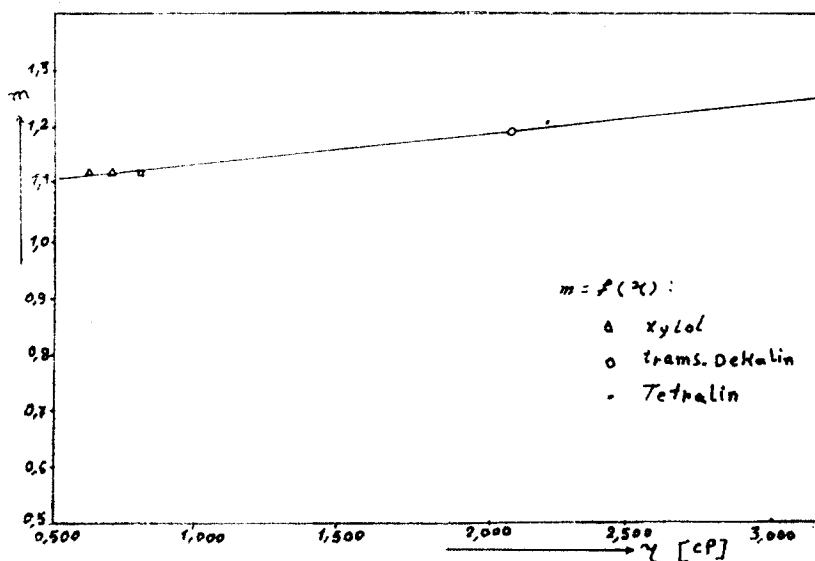
شکل ۳ - گازمحتوی ستون برحسب سرعت گاز

با تعیین شیب مایعات تترا لین ، دکالین و اگزایلین از شکل ۳ و ترسیم میزان این شیب ها نسبت به ویسکوزیته این مایعات منحنی خطی شکل ϵ بدست میآید ، که میتوان معادله آن را چنین برآورد نمود :

$$m = 48 \cdot 10^{-3} \eta + 1,11 \quad (۲)$$

که در آن :

η = ویسکوزیته برحسب سانتی پواز



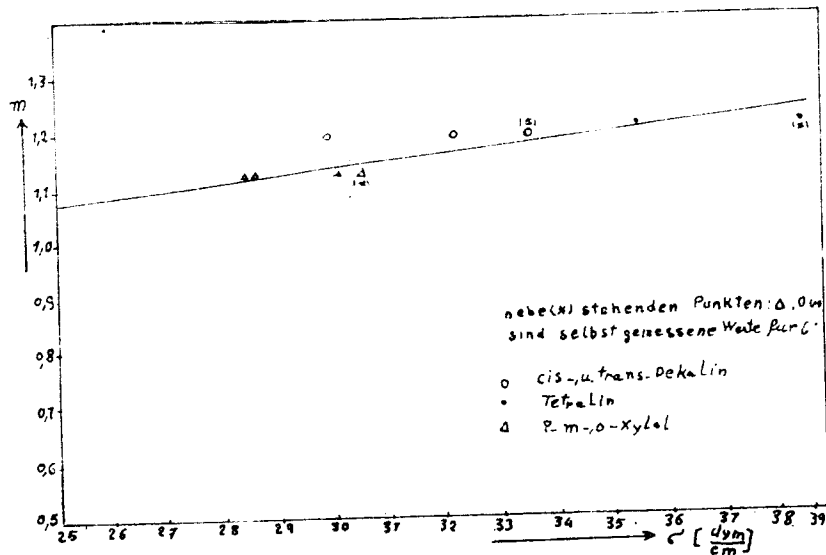
شکل ۴ - تغییرات ویسکوزیته مایعات تترا لین ، دکالین و اگزایلین نسبت به شیب m مایع مربوطه از شکل ۳

حال میتوان با داشتن ویسکوزیته یک مایع نظیر این سه مایع شیب (m) را از معادله (۲) محاسبه نمود و با استفاده از رابطه (۱) مقدار نسبی گاز محتوی ستون مایع آزمایش نشده را در سرعت مشخصی پیش بینی نمود. در شکل ۵ - شیبهای مایعات مختلف (m) حاصل از شکل ۳ نسبت به کشش سطحی (σ) ترسیم گردیده است که در آن نقاط بدست آمده بر روی یک خط مشترک قرار دارند که از آن، معادله زیر بدست میآید:

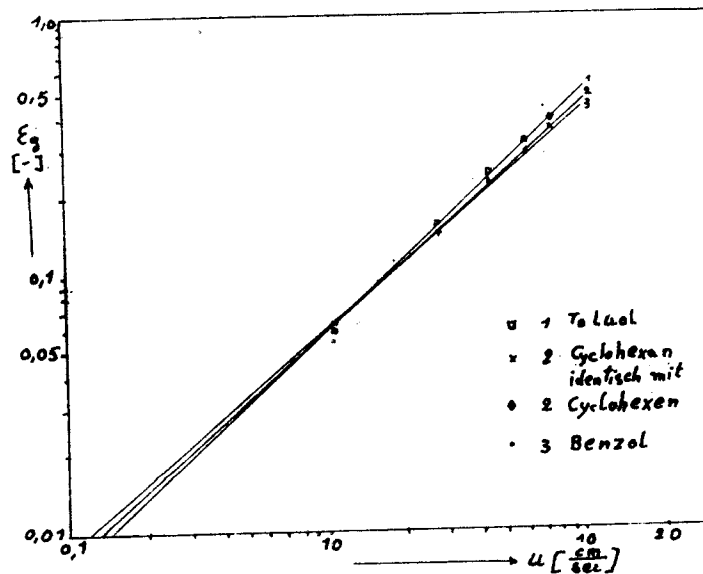
$$m = 1,18 \cdot 10^{-2} \sigma + 1,07$$

(۲)
که در آن:

σ = کشش سطحی بر حسب $\frac{\text{dyne}}{\text{cm}}$ میباشد.



شکل ۵ - شیبهای مایعات تترا لین، دکالین، واگزین از شکل ۳ نسبت به کشش سطحی مایع مربوطه (σ)



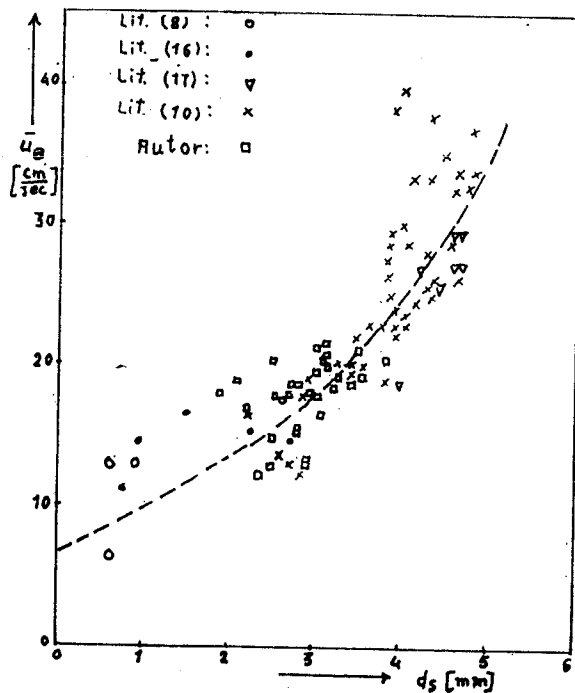
شکل ۶ - تغییرات گاز نسبی محتوی مایعات تولوئن، سیکلوهگزان، سیکلوهگزین و بنزن بر حسب سرعت گاز

برای مایعاتی با ویسکوزیته ۰.۵ تا یک سانتی پواز و کشش سطحی ۲۰۵ تا ۲۸۵ دین برسانتیمتر یعنی بنزن، تولوئن، سیکلوهگزان و سیکلوهگزن توانسته شد، با ترسیم تغییرات گاز نسبی موجود در مایعات مختلف (ϵ_g) بر حسب سرعت گاز (شکل ۴) معادله زیر تعیین گردد:

$$\epsilon_g = 0,06 (u)^m \quad (4)$$

۳ - متوسط سرعت مؤثر صعود حباب ($\bar{u}_B = \frac{u}{\epsilon_g}$) بر حسب قطر سائتر ds در (شکل ۵) منعکس گردید و صحت فرمول تجربی زیر برای مایعاتی که در این تحقیقات بر روی آنها کار شده است تأیید گردید:

$$ds = 0,69 \log \bar{u}_B - 0,566 \quad (5)$$



شکل ۷ - متوسط سرعت مؤثر صعود حباب نسبت به قطر سائتر

در نتیجه میتوان با محاسبه قطر سائتر (ds) حبابهای مایع دیگر توسط این رابطه، و با دانستن مقدار نسبی گاز موجود در مایع در سرعت های مشخص گاز، سطح مخصوص حد دوفاز (F_B) را از فرمول:

$$F_B = 6 \frac{\epsilon_g}{ds}$$

با تقریب محاسبه نمود.

۴ - سطح مخصوص مایعات مختلف (F_B) محاسبه گردید و بر حسب سرعت گاز (u) رسم شد

(شکل ۸) و با داشتن یک نقطه مشترک برای این خطوط رابطه زیر بدست میآید:

$$F_B = 12 \cdot (10 \cdot u)^n \quad (6)$$

که در آن:

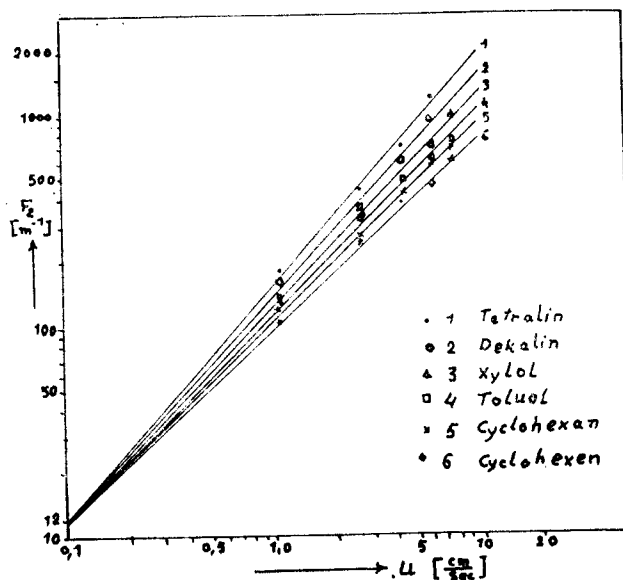
$n =$ شیب خطوط مختلف میباشد که از مایعی به مایع دیگر تغییر میکند

فرمول (۶) برای تمامی مایعاتی که در این اثر ذکر گردیده بجز در مورد بنزن صدق میکند و رابطه مربوط به بنزن کمی از این فرمول متمایز شده و بصورت زیر میباشد:

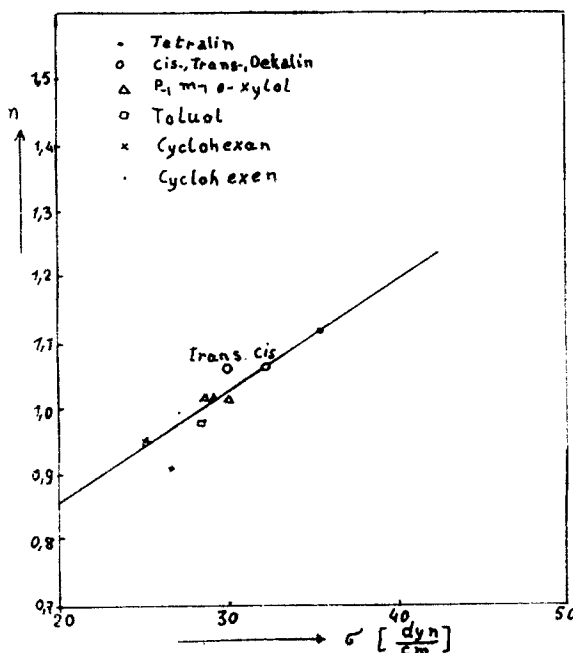
$$F_B = 21 \cdot (10 u)^n \quad (۷)$$

با داشتن شیب مایعات مختلف (n) از شکل ۸ و ترسیم آن در مقابل کشش سطحی مایع مربوطه در شکل ۹ توانسته شد رابطه تجربی زیر تعیین گردد:

$$n = 1,7 \cdot 10^{-2} \sigma + 0,855 \quad (۸)$$



شکل ۸ — سطح مخصوص انتقال جرم میان فاز گاز و مایع نسبت به سرعت برای مایعات تترا لین ، دکالین ، اگزین ، تولوئن ، سیکلو هگزان ، سیکلو هگزین



شکل ۹ — کشش سطحی مایعات (sigma) نسبت به شیب مایعات مربوطه (n)

که در آن :

$$\sigma = \frac{\text{dyne}}{\text{Cm}} \text{ مایع مربوطه برحسب}$$

با داشتن کشش سطحی یک مایع مشابه میتوان از معادله (۸) شیب n مایع مشابه را محاسبه نمود و یا مستقیماً از شکل ۹ بدست آورد و با استفاده از آن در یک سرعت مشخصی سطح مخصوص انتقال جرم آن مایع را از رابطه (۶) پیش بینی نمود.

منابع

- 1—F. Broich : Chemie—Ing.—Techn. 36 (1964) 417
- 2—H. Höfermann : Chemie—Ing. Techn. 36 (1964) 422
- 3—Anonym , Chem. Ind. 19 (1967) 3 , 124
- 4—H. Krekeler , W. Kronig , Preprint PD 18 (5), 7. Welterdoel—Kongress , Mexico 1967
- 5—H. Kölbl, H. Hammer, H. Langemann, Chcmiker—Zcitung/Chcm. Appa - ratur 92 (1968) 581 .
- 6—H. Hammer; Zur Reaktionstechnik von Blasensäulen Reaktoren mit Suspendeden Katalysator. Habilitationsschrift 1968 , TU—Berlin .
- 7—H. Korfmann: Die Charakterisierung von Strömungszustände in Blasensäulen (Doktorarbeit , TU—Berlin 1968).
- 8—W. Rähse : Diplomarbeit ; TU —Berlin 1971.
- 9—L. Sachs , Statistische Auswertungsmethoden , Springer Verlag Berlin 1968
- 10—K. Pearson, Phil. Trans. Roy. Soc. 186 (1895) 364
- 11—M. Spiegel, Theory and Problems of Statistics , Schaums' outline series , Mc Grau—Hill Book Company , New York 1961.
- 12—H. Hölbl, H. Langemann, Dechema Monographien 49 (1964) 253
- 13—R. Beinhauer : Dynamische Messung des relativen Gasgehaltes in Blasensäulen mittels Absorption von Röntgenstrahlen , Dissertation , TU—Berlin (1971)