

# بررسی اثرات کلر مکوات کلراید (CCC) بر رشد و نمو گندم قدس

یحیی امام، عنایت اله تفضلی و حمید رضا کریمی مزرعه شاه

به ترتیب استایار بخش زراعت و اصلاح نباتات، استاد بخش باغبانی و

دانشجوی سابق کارشناسی ارشد بخش زراعت و اصلاح نباتات دانشکده کشاورزی دانشگاه شیراز

تاریخ پذیرش مقاله، اول آذر ماه ۱۳۷۴

## خلاصه

امروزه در اغلب کشورهای جهان از مواد تنظیم کننده رشد مصنوعی به عنوان وسیله ای جهت ایجاد تغییرات پیش بینی شده در فرآیندهای رشد و نمو محصولات زراعی و در نتیجه افزایش کمیت و کیفیت محصول استفاده می شود. این در حالی است که تکنولوژی تولید و کاربرد مواد تنظیم کننده رشد در ایران توسعه چندانی نیافته است. در یک سری آزمایش های گلخانه ای، آزمایشگاهی و مزرعه ای تاثیر کلر مکوات کلراید بر جوانه زنی، رشد و نمو و عملکرد و اجزاء عملکرد گندم قدس مورد مطالعه قرار گرفت. ضمناً این تاثیرات بین کلر مکوات کلراید ساخته شده در بخش شیمی دانشگاه شیراز و کلر مکوات کلراید ساخت کمپانی سیانا مید آمریکا مورد مقایسه قرار گرفت. نتایج بدست آمده نشان داد طول کلئوپتیل و ریشه های بذری به همراه درصد جوانه زنی تحت تاثیر ماده کند کننده رشد کلر مکوات کلراید بطور بسیار معنی داری کاهش یافت. همچنین ارتفاع بوته ها به دلیل کاهش طول میانگره های ساقه در بوته های تیمار شده کمتر بود. تعداد پنجه ها و وزن خشک بوته ها بر اثر تیمار کلر مکوات کلراید افزایش یافت، در حالی که آهنگ نمو بوته ها کاهش یافت. همچنین بدلیل افزایش دوره انگیزش سنبلک ها در سنبله ساقه اصلی، تعداد آغازه های سنبلک بیشتری بر روی سنبله ساقه اصلی ایجاد شد. نتیجه تغییرات فوق افزایش معنی دار عملکرد دانه در پلاتهای تیمار شده با ماده کند کننده رشد کلر مکوات کلراید بود.

## مقدمه

کلر مکوات کلراید<sup>۱</sup> (CCC) یکی از مشتقات کولین<sup>۲</sup> میباشد که از واکنش تری متیل آمین<sup>۳</sup> و یک آلیفا تیک هالید<sup>۴</sup> بنام (۱ و ۲-دی کلرواتان)<sup>۵</sup> تولید می گردد ماده تولید شده به فرم کریستال بوده و در آب قابل حل می باشد و از آن بعنوان تنظیم کننده رشد گیاهی استفاده می شود (۲۵).

اثرات این ماده در گندم عبارت است از: کاهش ارتفاع ساقه در اثر کاهش رشد طولی میانگره ها (۱۲، ۱۴، ۲۵ و ۲۶). افزایش ضحاست ساقه (۱۲)، کاهش خوابیدگی (۶، ۱۲، ۱۴ و ۲۱)، توسعه

سیستم ریشه ای (۴، ۷، ۸ و ۱۲)، افزایش تعداد پنجه (۵، ۲۳ و ۲۴). کاهش طول کلئوپتیل و تاخیر در زمان ظهور گیاهیچه از خاک (۲)، کاهش حجم سلول و افزایش غلظت سیتوپلاسم و افزایش میزان کلروفیل و ازت کل برگها (۲ و ۴)، عریضتر شدن برگها (۵)، کاهش آهنگ نمو بوته ها (۱۱)، افزایش تعداد دانه در سنبله (۱۲ و ۲۴) و افزایش عملکرد دانه (۴، ۵، ۷، ۲۰، ۲۴ و ۲۶).

انتدا این ماده با نام تجارتي سیکوسل<sup>۶</sup> توسط کمپانی سیانامید<sup>۷</sup> آمریکا در دهه ۱۹۶۰ میلادی به منظور کاهش خسارت خوابیدگی گندم در کشورهای اروپایی به بازار عرضه گردید (۲۰).

1- Chlormequat chloride

2- Choline

3- Trimethylamine

4-Aliphatic halide

5- (1,2-Dichloroethane)

6- Cycocel

7- Cyanamid

بذور کاملاً" یکنواخت گندم قدس (*Triticum aestivum L.*) و کلرمکوات کلراید (CCC) کریستال با درجه خلوص ۹۷ درصد با مارک تجارتي CYCOCEL تهیه شده از کمپانی سیانانامید آمریکا و آب مقطر به عنوان تیمار شاهد در سطوح آزمایشگاه گلخانه و مزرعه در سال زراعی ۷۳-۷۲ در محل دانشکده کشاورزی دانشگاه شیراز انجام گردید.

#### الف - بررسیهای آزمایشگاهی

این بررسیها با هدف ارزیابی اثرات CCC بر فرآیند جوانه زنی گندم و مقایسه اثرات آن با CCC و آب مقطر، در قالب یک طرح کاملاً تصادفی باهشت تکرار (۲۵ بذر در هر تکرار) در آزمایشگاه تکنولوژی بذر بخش زراعت اجرا گردید. بذور مورد استفاده به منظور جلوگیری از بروز بیماریهای قارچی در طی دوره آزمایش، با محلول ۲ در هزار قارچکش بنلیت به مدت ۱۰ دقیقه ضد عفونی گردید و پس از شستشو با آب مقطر، مدت ۱۲ ساعت در محلولهای یک درصد CCC، CCC و آب مقطر به میزان ۶۰۰ سانتیمتر مکعب به ازاء هر کیلوگرم بذر، غوطه ور گردید (۷) سپس به مدت هفت روز در دمای ۲۵ سانتیگراد درون ظروف پتری نگهداری گردید (۱۵) و صفات زیر در طی دوره آزمایش اندازه گیری شد:

۱ - درصد جوانه زنی ۲ - سرعت جوانه زنی ۳ - طول کلئوپتیل

۴ - تعداد ریشه های بذری ۵ - طول ریشه های بذری

عمل شمارش بر روی بذور دارای جوانه عادی هر دو روز یکبار انجام شد و در روز هشتم شمارش نهائی بذور جوانه زده به همراه اندازه گیری طول کلئوپتیل و ریشه های بذری انجام شد.

سرعت جوانه زنی با استفاده از فرمول

که در آن:

$$R = \sum_{i=1}^n \sum_{j=1}^t \frac{N_{ij}}{T_j}$$

R = سرعت جوانه زنی

N<sub>i</sub> = تعداد بذور جوانه زده در فاصله دو شمارش متوالی

T<sub>j</sub> = تعداد روز بعد از تیمار

می باشد محاسبه شد (۱).

ب - بررسیهای گلخانه ای

این بخش با هدف ارزیابی اثرات CCC بر رشد و نمو تک بوته های گندم و مقایسه آنها با تیمار CCC و آب مقطر در محل

در حال حاضر علیرغم آنکه ارقام مقاوم به خوابیدگی در برنامه های بهنژادی با موفقیت کامل تولید گردیده است، لیکن بدلیل اتخاذ سیستمهای تولید پرنهاده گندم هنوز در اکثر نقاط جهان، مسئله خوابیدگی به عنوان عامل محدود کننده عملکرد گندم همچنان به قوت خود باقی است (۲۱، ۲۳ و ۲۸).

بدلیل وجود همبستگی شدید میان عملکرد بالقوه، ارتفاع بوته و عملکرد بیولوژیک، روند انتخاب ارقام گندم جهت حصول عملکرد زیاد در آینده به سمت انتخاب ارقام دارای ارتفاع بیشتری از گندمهای پر عملکرد امروزی تغییر خواهد کرد (۳)، از اینرو تمایل شدیدی به تحقیقات در زمینه استفاده از مواد تنظیم کننده رشد که قادر به کاهش ارتفاع ساقه و جلوگیری از خوابیدگی در گندم باشند پدید آمده است (۶). در حال حاضر CCC بیشترین میزان مصرف را به خود اختصاص داده است (۱۷). کاربرد این ماده در شرایط عدم وقوع خوابیدگی نیز از طریق کاهش رقابت موجود بین مقصدهای فیزیولوژیکی ساقه اصلی، مواد پرورده بیشتری جهت رشد مقصدهای فیزیولوژیکی ثانویه، نظیر پنجه های هر بوته یا سنبلک های بالائی و پائینی هر سنبله فراهم می سازد (۲۱ و ۱۷) و به این ترتیب عملکرد دانه از طریق افزایش تعداد دانه در واحد سطح افزایش می یابد (۲۰ و ۲۴).

با توجه به جایگاه مواد تنظیم کننده رشد در بین عوامل تولید و ناشناخته بودن تکنولوژی تولید و کاربرد مواد تنظیم کننده رشد در ایران ضرورت انجام بررسیهای اساسی در این زمینه آشکار می گردد. ضمناً در همین راستا پژوهشگران بخش شیمی دانشگاه شیراز موفق به سنتز آزمایشگاهی CCC گردیده اند، معذالک مفید بودن احتمالی این ماده تنها زمانی شناخته می شود که بر روی تعدادی از سیستمهای زیستی آزمایش شود. بدین منظور فعالیت بیولوژیکی ماده سنتز شده بر روی طیفی از محصولات زراعی و باغبانی در سطوح آزمایشگاه، گلخانه و مزرعه بررسی گردیده که در مقاله حاضر تنها بخشی از نتایج بدست آمده از آزمون بیولوژیکی ماده سنتز شده بر روی گیاه گندم ارائه می گردد.

#### مواد و روشها

کلیه بررسیهای لازم جهت آزمون بیولوژیک کلرمکوات کلراید ساخته شده در بخش شیمی دانشگاه شیراز (CCC) با استفاده از

شته کش اختصاصی پریمور (۱ در هزار) استفاده شد. در مرحله نموی انگیزش آغازه لما  $DS = 3/25$  (۱۳۲) روز بعد از کاشت) CCC و CCC به میزان ۱۳۷۰ گرم ماده موثر در هکتار بوسیله محلول پاش دستی با فشار ۳ بار و حجم محلول پاشی ۴۰۰ لیتر در هکتار بطور یکنواخت بر روی بوته ها پاشیده شد. برداشت کرتها در تاریخ ۲۷ خرداد ۱۳۷۳ (۲۲۵ روز بعد از کاشت) در سطح ۱ متر مربع بصورت دستی و بطور کامل انجام و سپس در محل آزمایشگاه عملکرد دانه و اجزاء آن تعیین گردید.

### نتایج و بحث

الف - تاثیر تیمارها بر جوانه زنی تیمار بذر گندم در محلولهای یک درصد CCC و CCC بر سرعت جوانه زنی و تعداد ریشه های بذری تاثیر نداشت در صورتی که طول کلئوپتیل و ریشه های بذری به همراه درصد جوانه زنی در مقایسه با تیمار شاهد بنحو بسیار معنی داری کاهش یافت و بین دو تیمار CCC و CCC اختلاف معنی داری مشاهده نگردید. کاهش طول کلئوپتیل و درصد جوانه زنی با نتایج منتشر شده توسط سایر محققین مشابهت داشته و آنرا به فعالیت آنتی جیبرلینی CCC نسبت داده اند (۲، ۱۶ و ۲۵) (جدول ۱).

همانگونه که در شکل ۱ مشاهده می گردد، درصد جوانه زنی بذور تیمار شده با مواد کند کننده رشد CCC و CCC در طی دوره جوانه زنی به طور معنی داری کمتر از تیمار شاهد بود در صورتی که آهنگ جوانه زنی هر سه تیمار در طول زمان یکسان بود.

ب - تاثیر تیمارها بر رشد بوته ها

۱ - ارتفاع بوته ها

بدلیل کاهش طول میانگره های ساقه، طول نهائی ساقه در بوته های تیمار شده با CCC و CCC در شرایط مزرعه کاهش یافت (شکل ۲). بررسیهای گلخانه ای نشان داد که این کاهش شش روز پس از تیمار آغاز و تا انتهای دوره رشد همچنان حفظ گردید و بین دو تیمار تنظیم کننده رشد اختلاف معنی داری مشاهده نگردید (شکل ۳). کاهش ارتفاع ساقه و طول میانگره ها بدلیل تاثیر این ماده در جلوگیری از رشد طولی سلولها بوده است

گلخانه بخش زراعت در قالب طرح بلوکهای کامل تصادفی با چهار تکرار و بانمونه برداری های تخریبی<sup>۱</sup> انجام گردید.

کاشت بذر در گلدانهای ۹ کیلوگرمی در تاریخ ۶ آبان ۱۳۷۲ در عمق ۳Cm با تراکم ۱۴ بذر در گلدان انجام شد و در مرحله دو برگگی (ZGS = ۱۲) (۲۹) تراکم گلدانها به ۵ بوته کاملاً<sup>۲</sup> یکنواخت تقلیل داده شد. ۵۲ روز پس از کاشت، مصادف با مرحله نموی انگیزش آغازه لما<sup>۲</sup> ( $DS = 3/25$ ) (۲۷) بوته های گندم توسط محلولهای ۳۴۲۵ قسمت در میلیون، CCC و CCC بطور یکنواخت بوسیله محلول پاش دستی محلول پاشی شد. نمونه برداری از گلدانهای ردیفهای مرکزی یک هفته پس از تیمار آغاز و تا زمان گرده افشانی هر ۳ روز یکبار تکرار گردید. پس از نمونه برداری بوته ها توزین و بر حسب رشد ظاهری مرتب<sup>۳</sup> شدند و بوته متوسط<sup>۴</sup> هر گلدان انتخاب گردید و پس از شمارش پنجه ها، برگها و غلافهای واقع بر ساقه اصلی آنها جدا گردید. تامریستم نوک ساقه<sup>۵</sup> آشکار شود، سپس با استفاده از میکروسکوپ بینوکلار<sup>۶</sup> طول سنبله اولیه<sup>۷</sup>، تعداد آغازه های سنبله<sup>۸</sup> و مرحله نموی<sup>۹</sup> پیشرفته ترین سنبلهک هاتعیین شد. طول ساقه حقیقی<sup>۱۰</sup> توسط خط کش میلیمتری و وزن خشک بوته ها پس از خشک شدن در آون در دمای ۶۰°C به مدت ۴۸ ساعت با ترازوی دیجیتال تعیین گردید.

ج - بررسیهای مزرعه ای

در بخش بررسیهای مزرعه ای به منظور ارزیابی تاثیر CCC و CCC بر عملکرد دانه و اجزاء آن، آزمایشی در قالب طرح بلوکهای کامل تصادفی با چهار تکرار در محل مزرعه تحقیقاتی دانشکده کشاورزی در تاریخ ۱۳ آبان ۱۳۷۲ در مینی پلاتهایی به ابعاد ۲/۵ × ۲/۵ متر بصورت نمکار اجرا گردید. تراکم مزرعه توسط کشت با تخته کاشت به میزان ۲۰۶ بوته در متر مربع و عمق کاشت با استفاده از میله تنظیم عمق کاشت در عمق ۳ سانتیمتری تنظیم گردید.

کودهای فسفات آمونیوم و اوره هر کدام به میزان ۱۵۰ کیلوگرم در هکتار قبل از کاشت و مقدار ۵۰ کیلوگرم در هکتار کود اوره در مرحله ۱۶،۲۷ ZGS = (۱۱۵ روز بعد از کاشت) بصورت سرک مصرف گردید (۲۹). علفهای هرز مزرعه بصورت دستی وجین گردید و در مواقع لازم برای مبارزه با شته سیاه گندم از

1-Destructive 2-Lemma primordium stage 3-Rank 4-Median 5-Shoot apex 6-Binocular

7-Ear initial 8-Spikelet primordia 9-Developmental score(DS) 10-True stem 11-Zadoks' growth stage(ZGS)

CCC از روز هیجدهم پس از تیمار در مقایسه با شاهد بطور معنی داری افزایش یافت. مرگ و میر پنجه ها در بوته های تیمار شده با مواد تنظیم کننده رشد و شاهد به ترتیب ۳۶ و ۳۰ روز پس از تیمار آغاز گردید و میزان آن در بوته های شاهد بیش از بوته های تیمار شده با مواد تنظیم کننده رشد بود (شکل ۴). در شرایط مزرعه نیز تعداد سنبله بارور در زمان برداشت در تیمار CCC بیش از CCC و در هر دو تیمار تنظیم کننده رشد بیش از شاهد بود (جدول ۲).

افزایش تعداد پنجه در بوته های تیمار شده با CCC توسط بسیاری از پژوهشگران گزارش گردیده است (۵، ۱۴، ۱۸ و ۲۰). این افزایش بدلیل کاهش چیرگی انتهایی مقصد های فیزیولوژیکی ساقه اصلی و تامین مواد پرورده بیشتر جهت رشد مقصد های فیزیولوژیکی ثانویه نظیر پنجه ها می باشد (۱۱ و ۱۴). بر طبق مشاهدات به عمل آمده در طول آزمایش، افزایش بقای پنجه ها ممکن است بدلیل بازتر شدن زاویه ساقه در بوته های تیمار شده و بهبود نفوذ نور به درون سایه انداز گیاهی باشد (۱۴).

### ۳ - وزن خشک

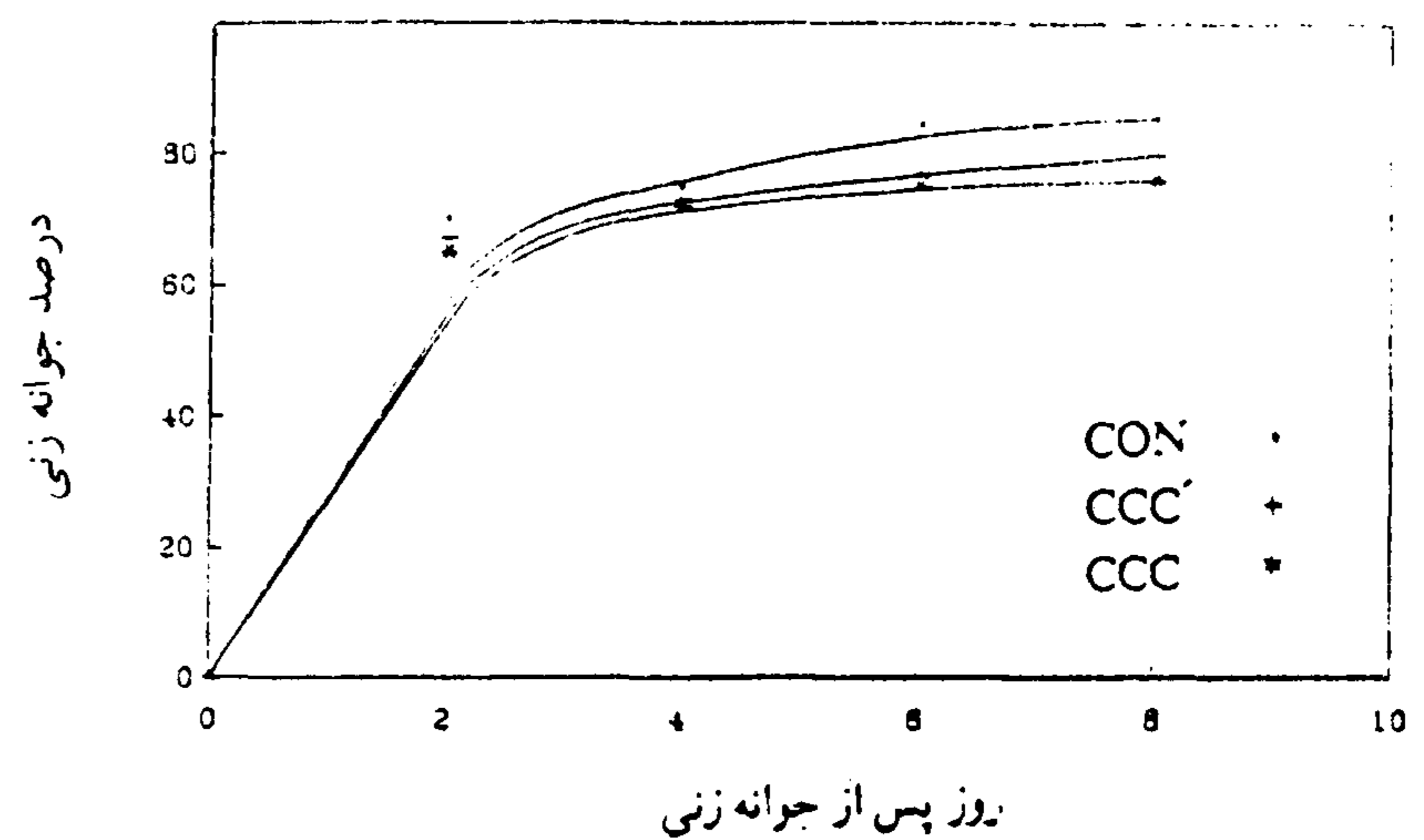
وزن خشک بوته های گندم در تیمارهای CCC و CCC تا روز نهم بعد از تیمار در مقایسه با شاهد کاهش و از روز بیست و هفتم تا زمان گرده افشانی افزایش یافت (شکل ۵).

کاهش اولیه وزن خشک بوته ها شاید بدلیل کم شدن رشد وابسته به جیبرلین یعنی رشد طولی برگها و میانگره ها و ارسال مواد فتوسنتزی به سمت ریشه ها و توسعه سیستم ریشه ای در آن دوره باشد (۲، ۴، ۶، ۱۷ و ۲۲).

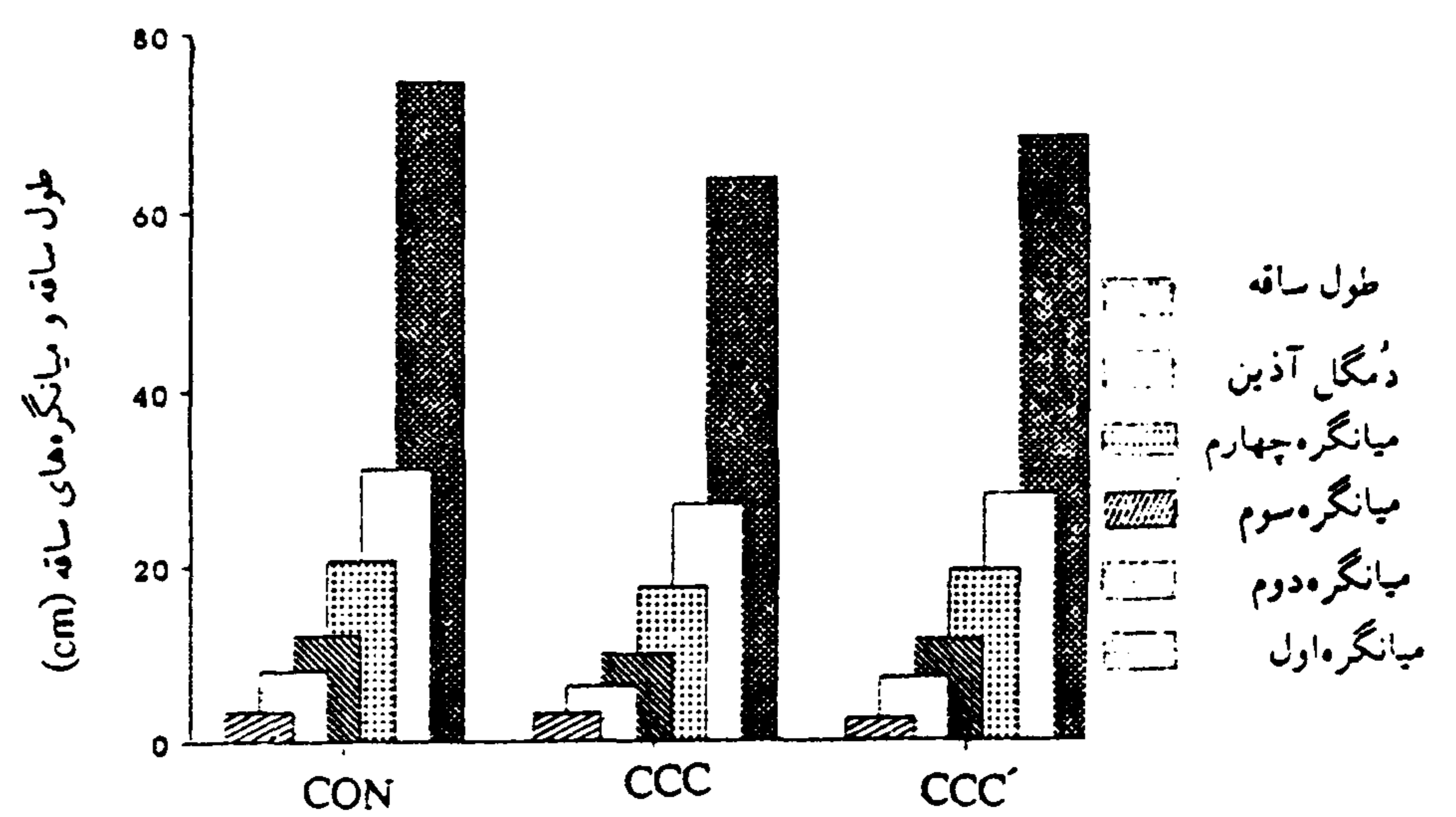
### ج - تاثیر تیمارها بر نمو

کاهش آهنگ نمو بوته های تیمار شده در مقایسه با شاهد از روز نهم پس از تیمار بطور معنی داری آغاز و تا مرحله گلدهی ادامه یافت، نتیجه این امر تاثیر یک هفته ای زمان گرده افشانی (DS=۱۰) بوته های تیمار شده در مقایسه با شاهد بود (شکل ۶).

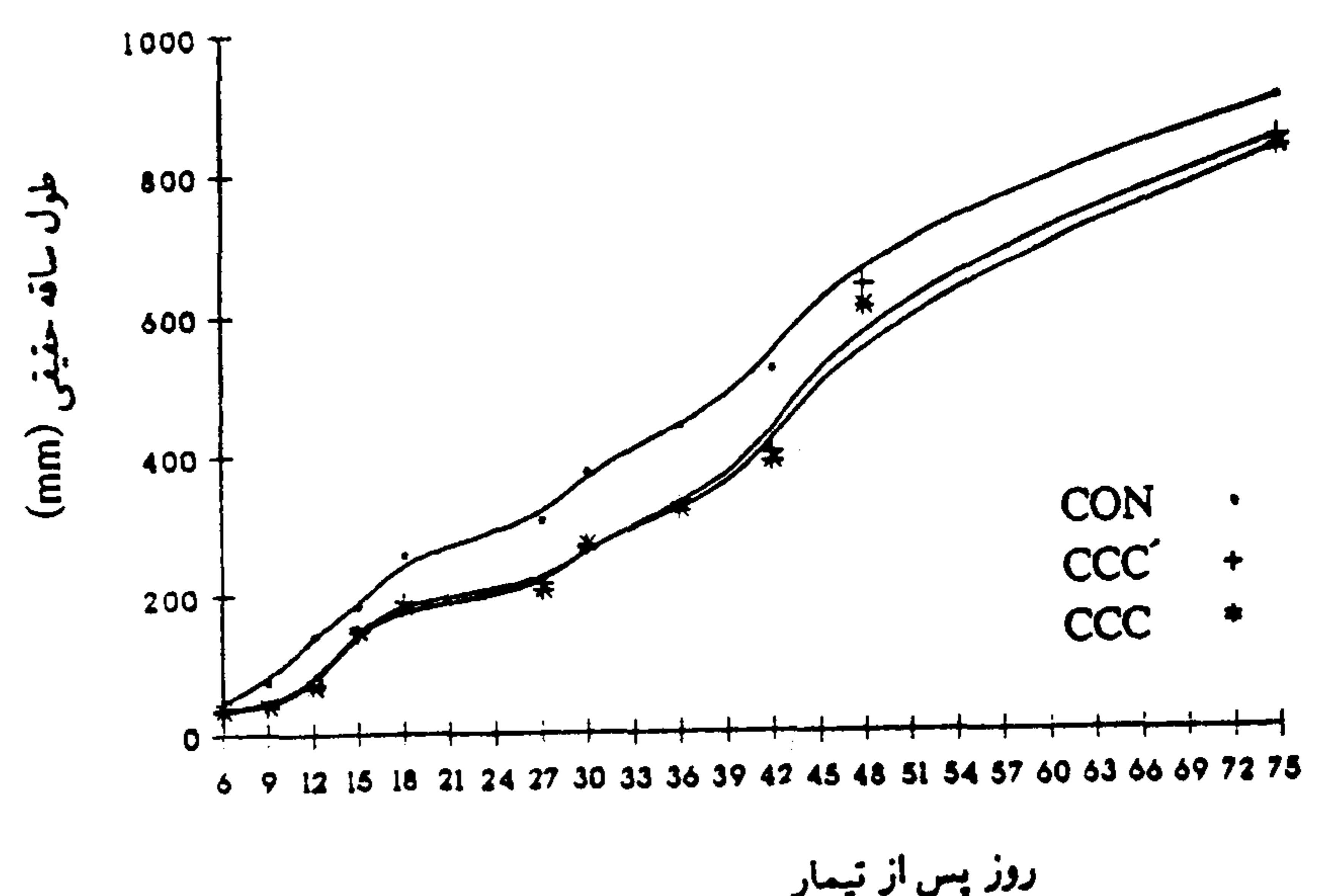
بر طبق گزارشهای موجود آهنگ نمو بوته ها در مراحل اولیه نمو تحت تاثیر CCC کاهش می یابد و در مراحل انتهایی اختلاف بین تیمارها ی شاهد و CCC کاهش می یابد و زمان گرده افشانی در هر دو تیمار با کمی اختلاف فرا میرسد (۱۹ و ۲۷). طول سنبله اولیه نیز از روز نهم تا چهل و دوم پس از تیمار بطور معنی داری در مقایسه با شاهد کاهش یافت (شکل ۷) لیکن، با افزایش دوره تمایز سنبله به



شکل ۱ - تاثیر CCC و CCC بر درصد جوانه زنی بذور گندم قدس به عنوان تابعی از زمان



شکل ۲ - مقایسه اثرات CCC و CCC' بر ارتفاع ساقه و طول میانگره بوته های رعه گندم در شرایط مزرعه



شکل ۳ - تاثیر CCC و CCC' بر طول ساقه حقیقی بوته های گندم در شرایط گلخانه

(۱۲، ۱۳، ۱۴، ۲۱، ۲۴، ۲۵ و ۲۶).

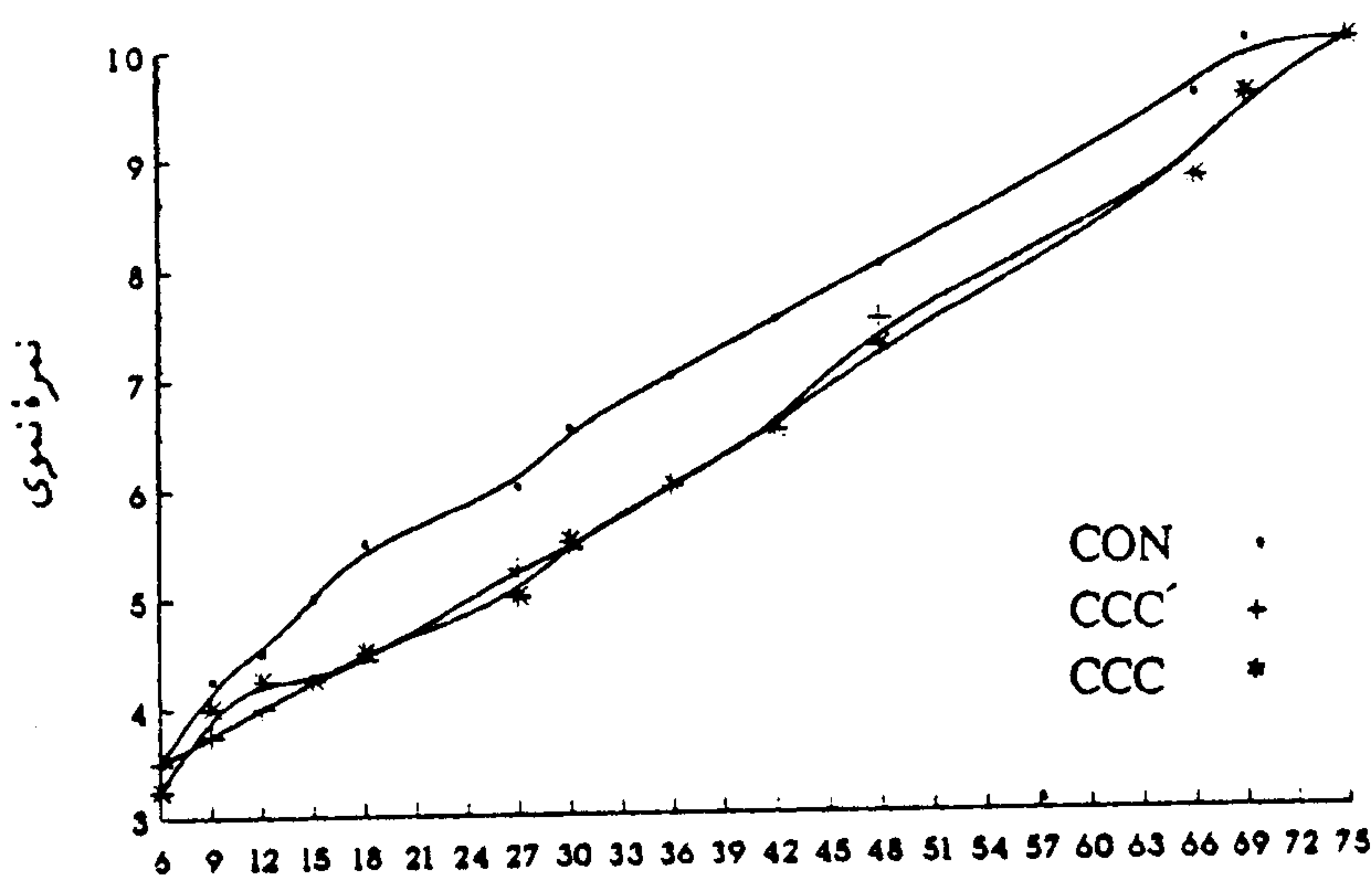
### ۲ - پنجه زنی

در شرایط گلخانه تعداد پنجه ها در بوته های تیمار CCC و

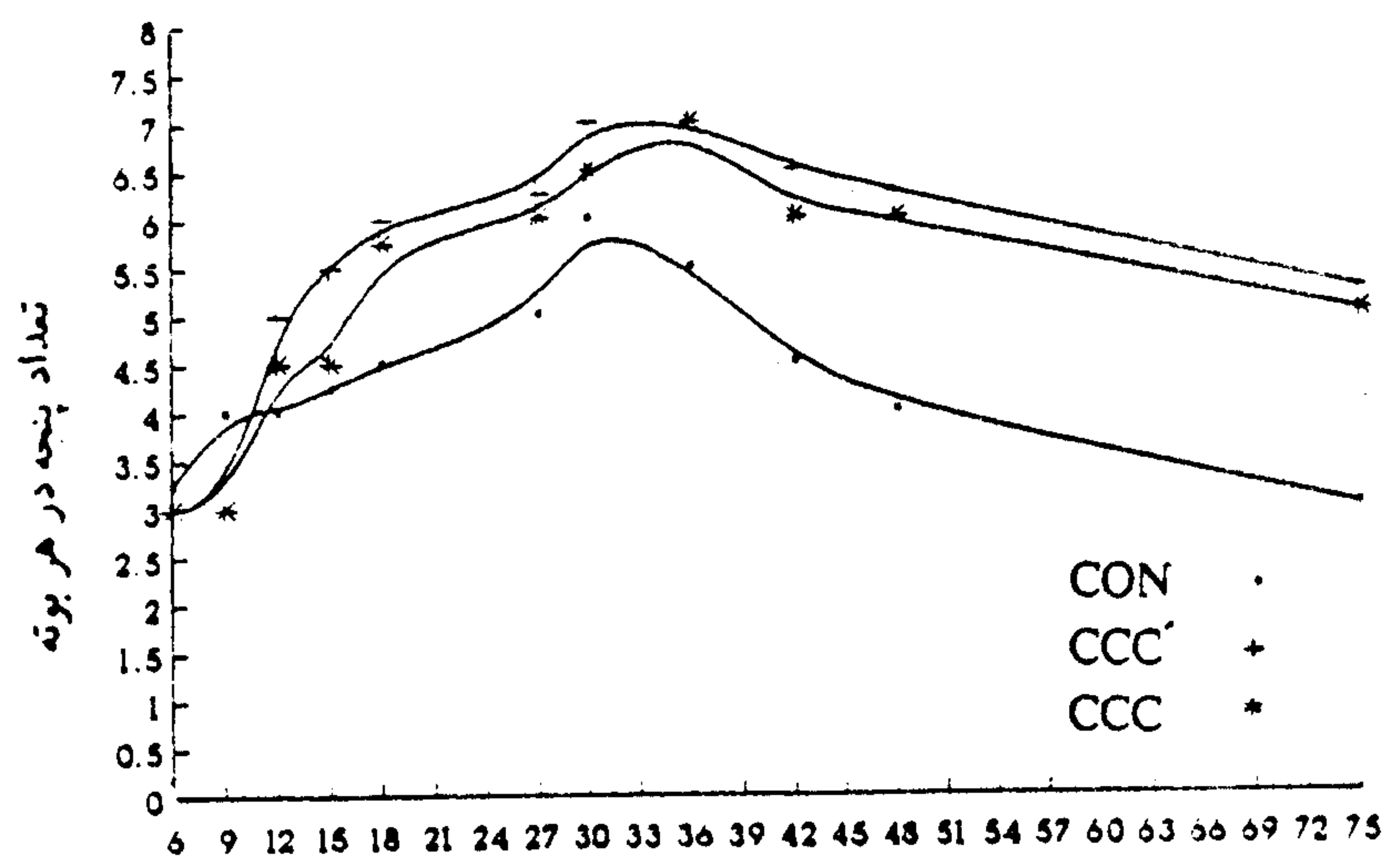
جدول ۱ - تاثیر CCC و CCC بر جوانه زنی بدر گندم قدس (۸ روز پس از خیساندن بذور) در آزمایشگاه

ماده تنظیم کننده رشد	درصد جوانه زنی	طول کلئوپتیل (mm)	طول ریشه های بذری (mm)	تعداد ریشه های بذری	سرعت جوانه زنی
CCC	۷۹/۸۱ab*	۲۶/۸۸b	۵۵/۶۳ab	۴/۲۴a	۸/۹۴۵a
CCC'	۷۵/۹۰b	۲۴/۳۸b	۴۴/۳۸b	۴/۰۲a	۸/۷۱۵a
CON	۸۵/۴۱a	۳۵/۶۳a	۷۱/۳۸a	۴/۱۲a	۹/۴۸۳a
S.E.	۲/۵۲	۰/۹۱۵	۳/۶۷	۰/۱۰۲	۰/۲۳۸

\* در هر ستون میانگین های دارای حروف مشترک با آزمون دانکن در سطح احتمال (۰/۰۱) اختلاف معنی داری ندارند.



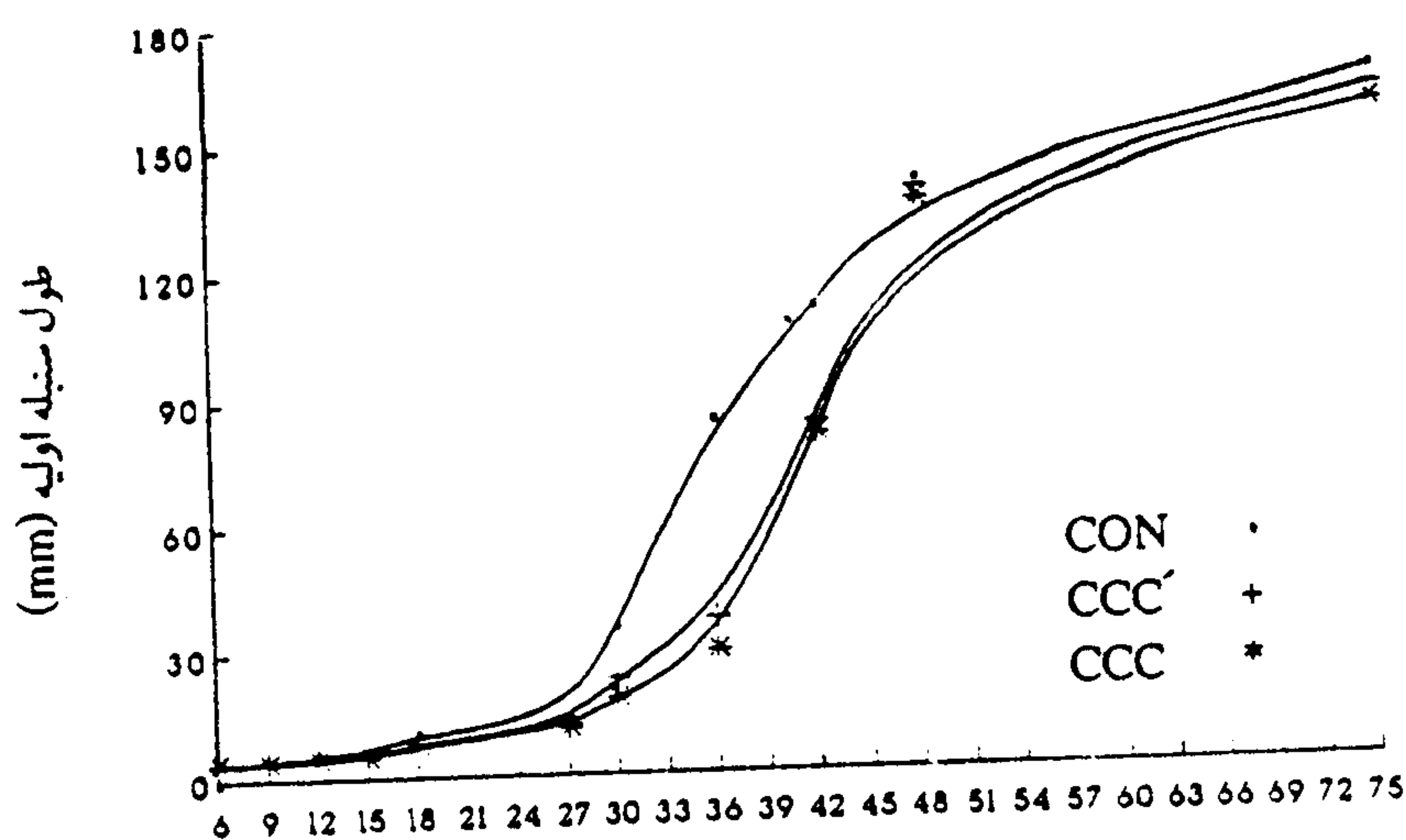
روز پس از تیمار



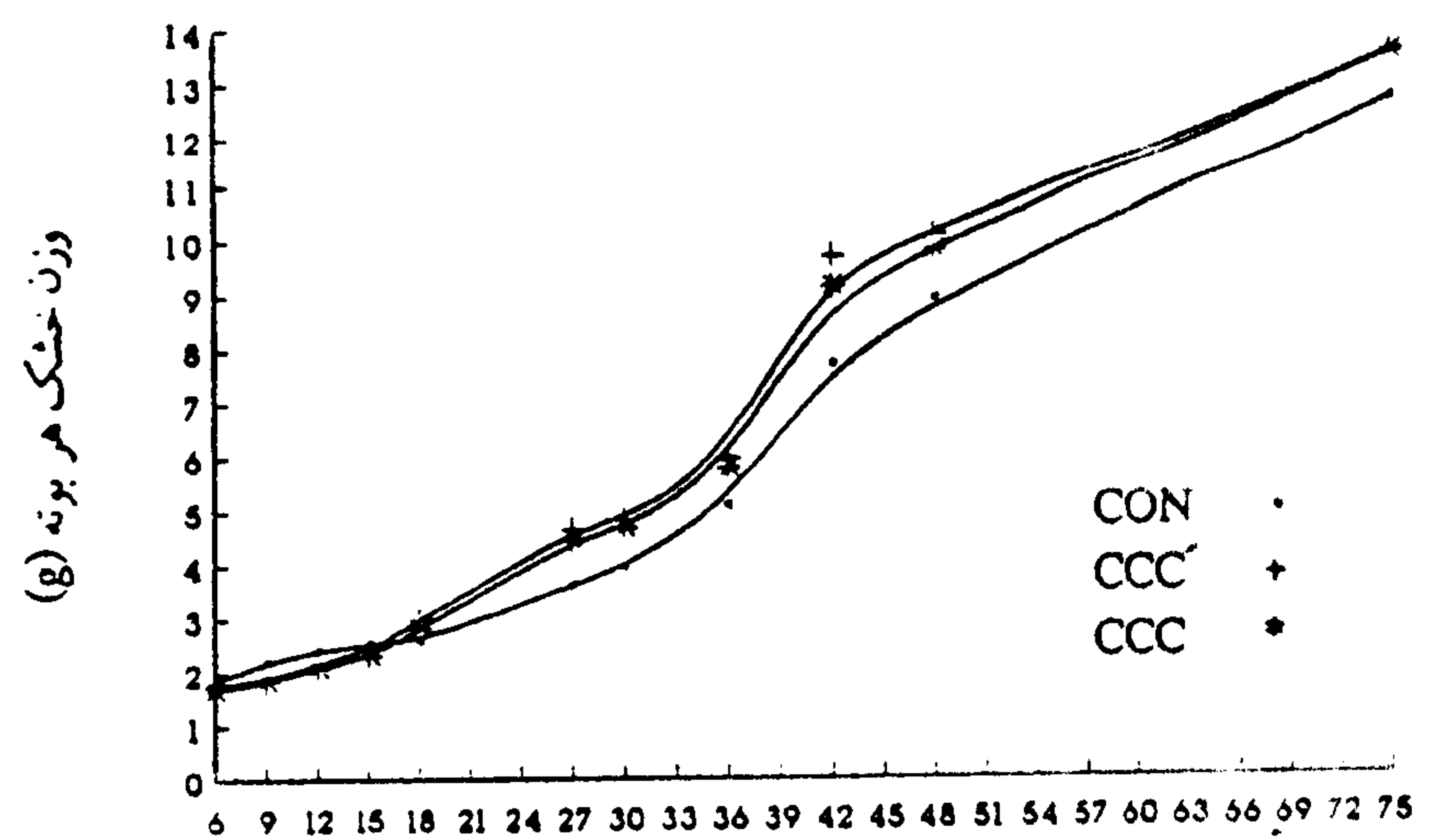
روز پس از تیمار

شکل ۶ - تاثیر CCC و CCC' بر مراحل نمو بوته های گندم در شرایط گلخانه

شکل ۴ - تاثیر CCC و CCC' بر تعداد پنجه بوته های گندم در شرایط گلخانه



روز پس از تیمار



روز پس از تیمار

شکل ۷ - تاثیر CCC و CCC' بر طول سبزه اولیه بوته های گندم در شرایط گلخانه

شکل ۵ - تاثیر CCC و CCC' بر وزن خشک بوته های گندم در شرایط گلخانه

د - تاثیر تیمارها بر عملکرد دانه و اجزاء آن

عملکرد دانه در شرایط مزرعه توسط تیمارهای CCC و CCC' به میزان ۱۲ درصد افزایش یافت (جدول ۲).

مدت ۳ الی ۴ روز، تعداد آغازه های سنبلك در سنبله بوته های تیمار CCC و CCC' در مقایسه با شاهد بطور معنی داری افزایش یافت (شکل ۸).

جدول ۲ - تاثیر CCC و CCC' بر عملکرد دانه و اجزاء آن در شرایط مزرعه

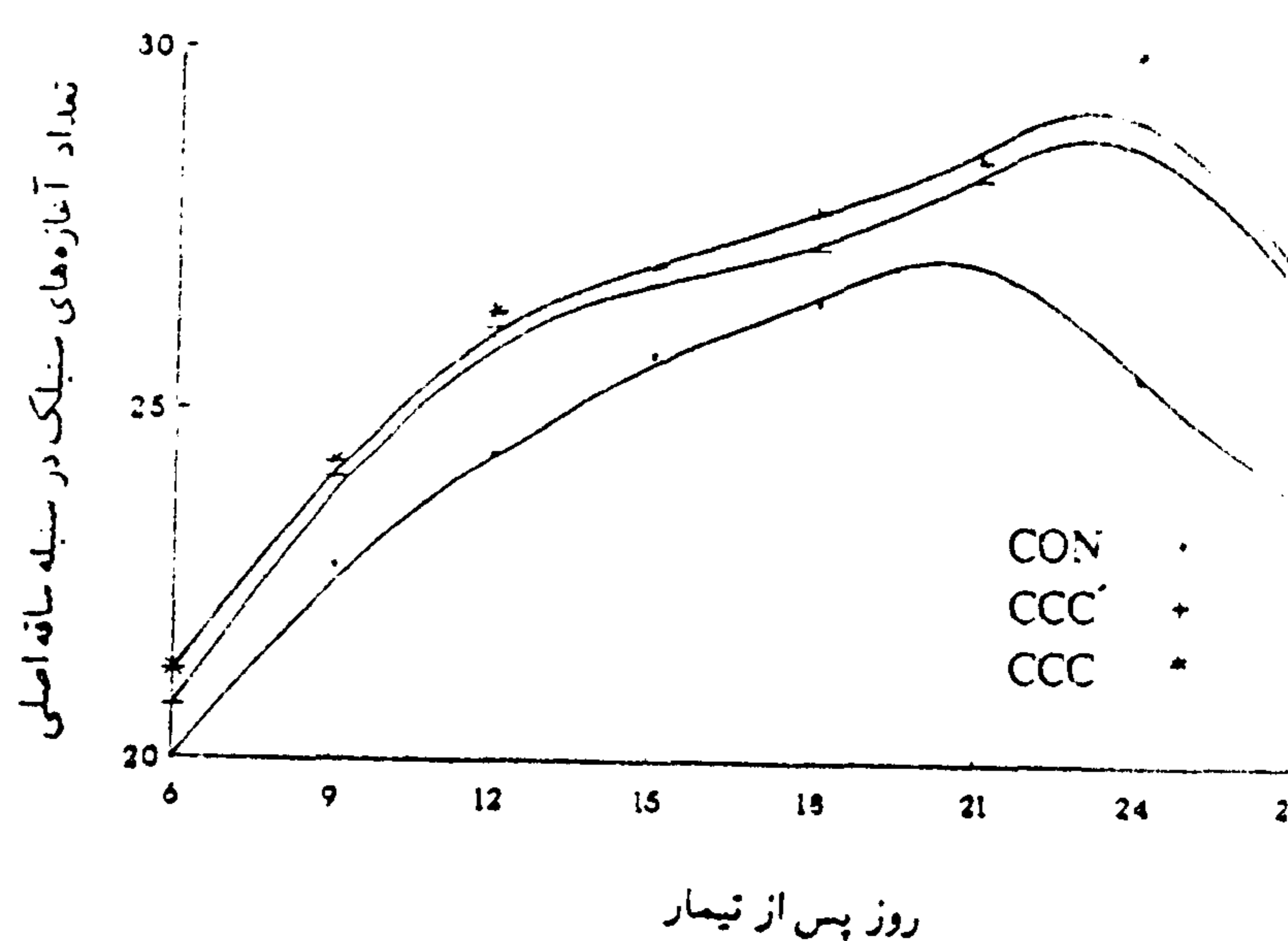
تنظیم کننده رشد	عملکرد دانه (g/m <sup>2</sup> )	متوسط وزن دانه (mg)	تعداد دانه (No./m <sup>2</sup> )	تعداد سنبله (No./m <sup>2</sup> )	عملکرد بیولوژیکی (g/m <sup>2</sup> )	شاخص برداشت %
CCC	۶۴۰/۵۰a*	۳۸/۷۳a	۱۶۵۳۰a	۴۸۰b	۱۵۳۰a	۴۲/۰۴a
CCC'	۶۳۲/۷۵a	۳۹/۰۵a	۱۶۲۱۶a	۵۳۲a	۱۵۹۰a	۴۱/۹۱a
CON	۵۴۳/۵۰b	۳۸/۲۵a	۱۴۱۹۷b	۴۵۵c	۱۳۰۹b	۴۱/۵۰a
S.E.	۸/۹۱۴	۰/۹۸۳	۸۹/۸۴۳	۳/۹۸۶	۲۱/۲۲۲	۰/۴۸۸

\* در هر ستون میانگینهای دارای حروف مشترک با آزمون دانکن در سطح احتمال (۰/۰۱) اختلاف معنی داری ندارند.

داده اند (۶ و ۲۰) از این رو با توجه به ثابت ماندن وزن دانه ها و افزایش تعداد دانه در تیمارهای CCC و CCC' می توان افزایش عملکرد را به افزایش ظرفیت مقصدهای فیزیولوژیکی (دانه ها) که در مراحل قبل از گرده افشانی تعیین می گردد نسبت داد (۹ و ۱۰). بر طبق مدارک موجود علی رغم وجود مکانیسم جبرانی در اجزاء عملکرد دانه (۲۲)، در آزمایش حاضر بین تعداد دانه در سنبله و وزن دانه رابطه آنتاگونیستی برقرار نبود از این رو به نظر می رسد مهمترین عامل محدود کننده عملکرد دانه، تعداد دانه در واحد سطح می باشد که می توان آن را از طریق تنظیم شیمیایی به کمک مواد تنظیم کننده رشد نظیر CCC تا حدودی مرتفع نمود.

### سپاسگزاری

این مقاله از طرح تحقیقاتی شماره (۴۲۲-۷۷۲ - AG-۷۲) مقایسه تنظیم کننده های رشد ساخته شده در بخش شیمی دانشگاه شیراز و مشابه خارجی آنها، نتیجه شده است که بدین وسیله از معاونت پژوهشی دانشگاه شیراز در تامین اعتبار اجرای طرح مذکور تشکر می شود.



شکل ۸ - تاثیر CCC و CCC' بر تعداد آغازهای سنبلک بوته های گندم در شرایط گلخانه

بررسی اجزاء عملکرد دانه حاکی از آن است که افزایش عملکرد دانه به دلیل افزایش تعداد دانه در واحد سطح می باشد و بین دو تیمار CCC و CCC' اختلاف معنی داری وجود ندارد. افزایش عملکرد دانه تحت تاثیر تیمار CCC توسط بسیاری از محققین دیگر نیز گزارش گردیده است (۵، ۱۲، ۲۴، ۲۶) و آن را به افزایش تعداد سنبله در واحد سطح و تعداد دانه در سنبله نسبت

### REFERENCES

- 1 - Agrawal R.L. 1980. Seed Technology, Oxford and IBH Publishing Co. New Delhi. P.635.
- 2 - Appleby, A.P., W.E. Kronstad and C.R. Rohde. 1966. Influence of 2-Chloroethyl trimethylammonium chloride (CCC) on wheat (*Triticum aestivum* L.) When applied as a seed treatment. Agron J. 58:435-437.
- 3 - Austin, R.B., J. Bingham, R.D. Blackwell, L.T. Evans, M.A. Ford, C.L. Morgan and M. Taylor. 1980. Genetic improvement in winter wheat yields since 1900 and associated physiological changes. L. Agric. Sci. Camb. 94:675-689.

- 4 - Bhat, M.L., A. Sen and N.M. Misra. 1990. Rainfed wheat as affected by Cycocel, Ascorbic acid and Gibberelic acid seed treatments. *Rachis*. 9:17-20.
- 5 - Bokhari, V.G. & V.B. Younger. 1971. Effects of CCC on the growth of wheat plants and their untreated progeny. *Agron. J.* 63:809-811.
- 6 - Cox, W.J. & D.J. Otis, 1989. Growth and yield of winter wheat as influenced by chlormequat chloride and ethephon. *Agron J.* 81:264-270.
- 7 - De, R. Giri, G. Saran, R.K. Singh & G.S. Chaturvedi. 1982. Modification of water balance of dryland wheat through the use of chlormequat chloride. *J. Agric. Sci. Camb.* 98:593-797
- 8 - El-Damaty, A.H., H. Huhn & H. Linser. 1965. Water relations of wheat plants under the influence of (2-chloroethyl)-trimethyl ammonium chloride (CCC). *Physiol Plant* .18:650-657.
- 9 - Evans, L.T. L.F. Wardlaw, & R.A. Fischer. 1975. Wheat .P. 101-149. In: L.T. Evans (ed). *Crop physiology: Some Case Histories* . Cambridge Univ. Press, London.
- 10- Grieve, C.M.S.M., Lesch, L.E. Francois & E.V. Maas. 1992. Analysis of main- Spike yield components in salt- stressed wheat .*Crop.Sci.*32:697-703.
- 11- Hofner, W. & H. Kuhn. 1982. Effect of growth regulator combinations on ear development, assimilate translocation and yield in cereal crops. P. 375-390. In: J.S. McLaren (ed). *Chemical Manipulation of Crop Growth and Development*. Butterworth Scientific, London.
- 12- Humphries, E.C. 1968. CCC and cereals. *Field Crop Abst.* 21:91-99.
- 13- Humphries, E.C. 1968. The beneficial effect of CCC on wheat yields in dryland conditions. *Euphytica*. 17:275-279.
- 14- Humphries, E.C., P.J. Welbank & K.J. Whitts. 1965. Effect of CCC (chlorocholine chloride) on growth and yield of spring wheat in the field *Ann Appl Biol.* 56:351- 361.
- 15- International Seed Testing Association. 1985. International Rules for seed testing. Rules 1985. *seed Sci. and Technol.* 13:299-355.
- 16- Lockhart, J.A. 1961. Interaction between Gibberellin and various environmental factors on stem growth *Amer J. Bot.* 48:519-525.
- 17- Ma, B.L. & D.L. Smith. 1992. Growth Regulator effects on aboveground dry matter partitioning during grain fill of spring barley. *Crop Sci.*32:741-746.
- 18- Ma, B.L. & D.L. Smith. 1991. The effects of ethephon, chlormequat chloride and mixtures of ethephon and chlormequat chloride applied at beginning of stem elongation on spike-bearing shoots and other yield components of spring barley (*Hordeum vulgare L.*) *J. Agron. Crop Sci.* 166:127-135.
- 19- Ma, B.L. & D.L. Smith. 1991. Apical development of spring barley in relation to chlormequat and ethephon *Agron. J.* 83:270-274.
- 20 - Mathews, P.R. & J.B. Caldicott. 1981. The effect of chlormequat chloride formulated with choline chloride on the height and yield of winter wheat. *Ann. Appl. Biol.* 97:227-236.

- 21- Nafziger, E.D., L.M. Wax & C.M. Brown .1986. Response of five winter wheat cultivars to growth regulators and increased nitrogen. *Crop Sci.* 26:767-770.
- 22- Pinthus, M.J. 1979. Discussion Section 1. P.35-38. In: J.H.I. Spiertz, & T.H. Kramer (ed) *Crop Physiology and Cereal Breeding*. Wageningen.
- 23- Pinthus, M.J. 1973. Lodging in wheat . barley and oats: the phenomenon, its causes and preventive measures. *Adv. Agron.* 25:209-263.
- 24- Pinthus, M.J. & J. Rudich .1967. Increase in grain yield of CCC treated wheat (*Triticum aestivum* L.) in the absence of lodging. *Agrochimica* 11:565-570.
- 25- Tolbert, N.E. 1960. (2-chloroethyl)- trimethyl ammonium chloride and related compounds as plant growth substances. I. chemical structure and bioassay. *J. Biol. Chem.* 235:475-476.
- 26- Tolbert, N.E. 1960. (2-chloroethyl)- trimethyl ammonium chloride and related compounds as plant growth substances. II. Effect on growth of wheat. *plant physiol.* 35:380-385.
- 27- Waddington, S.R., P.M. Cartwright & P.C. Wall .1983. A quantitative scale of spike initial and pistil development in barley and wheat. *Ann. Bot.* 51:119-130.
- 28- Wiersma, D.W., E.S. Oplinger & S.O. Guy .1986. Environmental and cultivar effects on winter wheat response to ethephon plant growth regulator. *Agron. J.* 78:761-764.
- 29- Zadoks, J.C., T.T. Chang & C.F. Konzak . 1974. A decimal code for the growth stages of cereals. *Weed Res.* 14:415-421.



**Growth and Development of Winter Wheat (Cultivar Ghods) as  
Affected By Chlormequat Chloride(CCC)**

**Y.EMAM,E.TAFAZOLI AND H.R.KARIMI**

**Assistant Professor of Agronomy, Professor of Horticulture,  
and Graduate Student Respectively at College of  
Agriculture, Shiraz University. Shiraz.Iran.**

**Accepted 22 Nov.1995.**

**SUMMARY**

The use of growth retardant in manipulation of growth and development with the target of increasing quantity and quality of grain yield is extensively expanding in many countries , though this technique has not yet been fully developed in Iran.

In a series of laboratory, greenhouse and field experiments the effect of chlormequat chloride on growth, development and grain yield and its components of ghods wheat was studied. These effects were also compared between the home made chlormequat chloride and the one made by the American Cyanamid Company.

The results indicated that the two chemicals significantly reduced coleoptile and primary root lengths and also the germination percentage, when compared with the untreated controls. Both chemicals also reduced stem height due to shorter internodes. Tiller number and dry weight were increased in treated plants, however ,the rate of development of the treated plants was slowed down. The number of spikelet primordia in treated plants was significantly higher than the untreated controls. This was due to prolonged of spikelet initiation . As a result, the grain yield of treated plots was significantly higher than that of untreated controls.